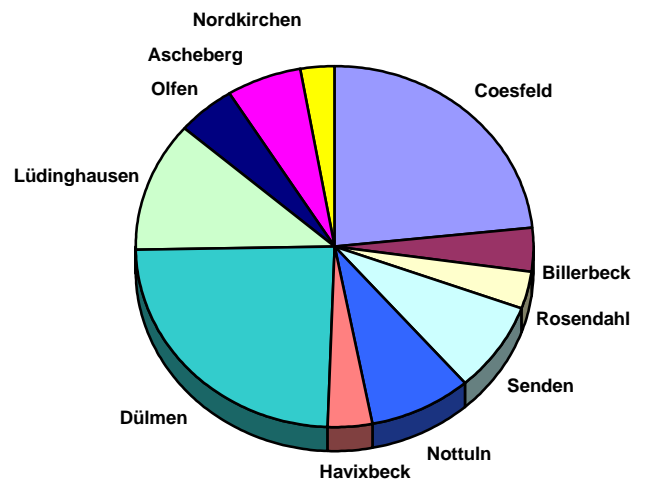


## LR Coesfeld

## Straftaten 2018

Einwohner: **219.360**  
(219.019)

Kriminalitäts-  
häufigkeitszahl: **4.973**  
(5.421)



## Ausgewählte Kriminalitätszahlen

	bekannt gewordene Straftaten		aufgeklärte Straftaten		Aufklärungsquote in %	
	2017	2018	2017	2018	2017	2018
<b>Straftaten gesamt</b>	11872	<b>10908</b>	6044	<b>5974</b>	<b>50,91</b>	<b>54,77</b>
Straftaten gegen das Leben	5	<b>1</b>	5	<b>1</b>	100,00	<b>100,00</b>
Straftaten gg. die sexuelle Selbstbestimmung	127	<b>158</b>	110	<b>137</b>	86,61	<b>86,71</b>
- davon Vergewaltigung	26	<b>17</b>	26	<b>15</b>	100	<b>88,24</b>
Roheitsdel. u. Straft. gg. die persönl. Freiheit	1680	<b>1653</b>	1519	<b>1484</b>	90,42	<b>89,78</b>
- davon Raub, räub. Erpressung	68	<b>64</b>	41	<b>47</b>	60,29	<b>73,44</b>
- davon Körperverletzung	1120	<b>1089</b>	1026	<b>976</b>	91,61	<b>89,62</b>
Diebstahl gesamt	5060	<b>4312</b>	1053	<b>1122</b>	20,81	<b>26,02</b>
- davon Ladendiebstahl	490	<b>429</b>	404	<b>370</b>	82,45	<b>86,25</b>
- davon Wohnungseinbruch	403	<b>202</b>	131	<b>52</b>	32,51	<b>25,74</b>
- davon Kfz-Diebstahl	47	<b>48</b>	13	<b>15</b>	27,66	<b>31,25</b>
- davon an/aus Kfz	740	<b>635</b>	40	<b>37</b>	5,41	<b>5,83</b>
- davon Fahrräder	1492	<b>1196</b>	115	<b>102</b>	7,71	<b>8,53</b>
Sachbeschädigung	1320	<b>1303</b>	375	<b>364</b>	28,41	<b>27,94</b>
Rauschgiftdelikte	375	<b>464</b>	349	<b>445</b>	93,07	<b>95,91</b>
Gewaltkriminalität Summenschlüssel *	349	<b>320</b>	284	<b>259</b>	81,38	<b>80,94</b>

\*Gewaltkriminalität = Mord, Totschlag und Tötung auf Verlangen, Vergewaltigung, Raub, gefährliche und schwere Körperverletzung

---

## LR Coesfeld

### Angaben zu den ermittelten Tatverdächtigen im LR Coesfeld

#### Altersstruktur

	TV gesamt	bis 14	14 - 18	18 - 21	- 21 gesamt	über 21
<b>2018</b>	<b>4198</b>	<b>153</b>	<b>519</b>	<b>450</b>	<b>1122</b>	<b>3076</b>
2017	4391	162	530	461	1153	3238
%	<b>100</b>	<b>4</b>	<b>12</b>	<b>11</b>	<b>27</b>	<b>73</b>
	100	4	12	11	26	74
<b>m</b>	<b>3293</b>	<b>102</b>	<b>417</b>	<b>377</b>	<b>896</b>	<b>2397</b>
	3370	129	401	374	904	2466
<b>w</b>	<b>905</b>	<b>51</b>	<b>102</b>	<b>73</b>	<b>226</b>	<b>679</b>
	1021	33	129	87	249	772

#### Tatverdächtigenbelastungszahlen (TVBZ)

- Zahl der ermittelten Tatverdächtigen, errechnet auf 100.000 Einwohner des entsprechenden Bevölkerungsanteils, ohne Kinder unter 8 Jahren

	Tatverdächtige	Bevölkerungsanteil	TVBZ
Gesamt ab 8 Jahre	4194	203356	2062
08 bis 14	149	12321	1209
14 bis 18	519	9951	5216
18 bis 21	450	7937	5670
08 bis 21	1118	30209	3701
Erwachsene	3076	173147	1777

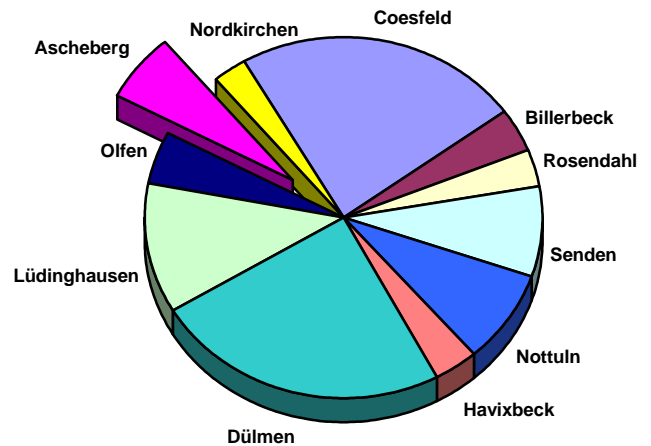
---

## Gemeinde Ascheberg

## Straftaten 2018

Einwohner: Ascheberg **15.283**  
(15.325)

Kriminalitäts-  
häufigkeitszahl: **4.449**  
(4.372)



### Ausgewählte Kriminalitätszahlen

	bekannt gewordene Straftaten		aufgeklärte Straftaten		Aufklärungsquote in %	
	2017	2018	2017	2018	2017	2018
<b>Straftaten gesamt</b>	670	<b>680</b>	346	<b>346</b>	51,64	<b>50,88</b>
Straftaten gegen das Leben	0	<b>0</b>	0	<b>0</b>	0,00	<b>0,00</b>
Straftaten gg. die sexuelle Selbstbestimmung	6	<b>11</b>	4	<b>11</b>	66,67	<b>100,00</b>
- davon Vergewaltigung	2	<b>1</b>	2	<b>1</b>	100,00	<b>100,00</b>
Roheitsdel. u. Straft. gg. die persönl. Freiheit	107	<b>127</b>	99	<b>114</b>	92,52	<b>89,76</b>
- davon Raub, räub. Erpressung	5	<b>5</b>	2	<b>3</b>	40,00	<b>60,00</b>
- davon Körperverletzung	61	<b>76</b>	59	<b>70</b>	96,72	<b>92,11</b>
Diebstahl gesamt	293	<b>264</b>	70	<b>46</b>	23,89	<b>17,42</b>
- davon Ladendiebstahl	11	<b>14</b>	11	<b>13</b>	100,00	<b>92,86</b>
- davon Wohnungseinbruch	58	<b>16</b>	28	<b>1</b>	48,28	<b>6,25</b>
- davon Kfz-Diebstahl	7	<b>4</b>	3	<b>1</b>	42,86	<b>25,00</b>
- davon an/aus Kfz	55	<b>61</b>	2	<b>7</b>	3,64	<b>11,48</b>
- davon Fahrräder	59	<b>76</b>	7	<b>3</b>	11,86	<b>3,95</b>
Sachbeschädigung	79	<b>83</b>	18	<b>21</b>	22,78	<b>25,30</b>
Rauschgiftdelikte	21	<b>31</b>	19	<b>30</b>	90,48	<b>96,77</b>
Gewaltkriminalität Summenschlüssel *	14	<b>28</b>	9	<b>24</b>	64,29	<b>85,71</b>

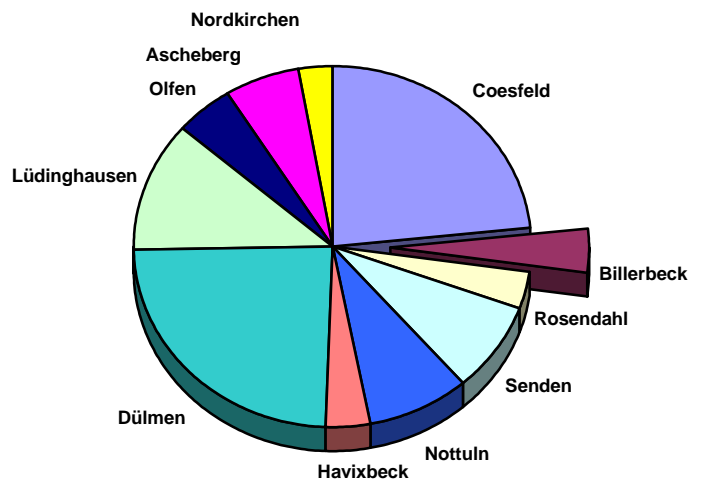
\*Gewaltkriminalität = Mord, Totschlag und Tötung auf Verlangen, Vergewaltigung, Raub, gefährliche und schwere Körperverletzung

## Stadt Billerbeck

## Straftaten 2018

Einwohner: Billerbeck **11.544**  
(11.594)

Kriminalitäts-  
häufigkeitszahl: **3.604**  
(4.692)



## Ausgewählte Kriminalitätszahlen

	bekannt gewordene Straftaten		aufgeklärte Straftaten		Aufklärungsquote in %	
	2017	2018	2017	2018	2017	2018
<b>Straftaten gesamt</b>	544	<b>416</b>	323	<b>240</b>	59,38	<b>57,69</b>
Straftaten gegen das Leben	0	<b>0</b>	0	<b>0</b>	0,00	<b>0,00</b>
Straftaten gg. die sexuelle Selbstbestimmung	5	<b>13</b>	4	<b>13</b>	80,00	<b>100,00</b>
- davon Vergewaltigung	0	<b>1</b>	0	<b>1</b>	0,00	<b>100,00</b>
Roheitsdel. u. Straft. gg. die persönl. Freiheit	103	<b>60</b>	95	<b>55</b>	92,23	<b>91,67</b>
- davon Raub, räub. Erpressung	1	<b>1</b>	1	<b>1</b>	100,00	<b>100,00</b>
- davon Körperverletzung	69	<b>40</b>	64	<b>36</b>	92,75	<b>90,00</b>
Diebstahl gesamt	186	<b>139</b>	44	<b>33</b>	23,66	<b>23,74</b>
- davon Ladendiebstahl	6	<b>9</b>	5	<b>7</b>	83,33	<b>77,78</b>
- davon Wohnungseinbruch	20	<b>11</b>	1	<b>2</b>	5,00	<b>18,18</b>
- davon Kfz-Diebstahl	0	<b>0</b>	0	<b>0</b>	0,00	<b>0,00</b>
- davon an/aus Kfz	23	<b>18</b>	0	<b>1</b>	0,00	<b>5,56</b>
- davon Fahrräder	54	<b>38</b>	8	<b>2</b>	14,81	<b>5,26</b>
Sachbeschädigung	67	<b>68</b>	26	<b>16</b>	38,81	<b>23,53</b>
Rauschgiftdelikte	16	<b>12</b>	13	<b>12</b>	81,25	<b>100,00</b>
Gewaltkriminalität Summenschlüssel *	17	<b>10</b>	15	<b>10</b>	88,24	<b>100,00</b>

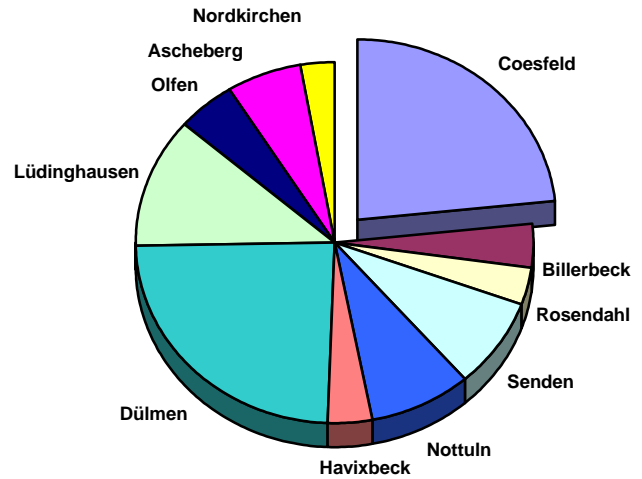
\*Gewaltkriminalität = Mord, Totschlag und Tötung auf Verlangen, Vergewaltigung, Raub, gefährliche und schwere Körperverletzung

## Stadt Coesfeld

## Straftaten 2018

Einwohner: **36.302**  
(36.374)

Kriminalitäts-  
häufigkeitszahl: **7.011**  
(7.629)



## Ausgewählte Kriminalitätszahlen

	bekannt gewordene Straftaten		aufgeklärte Straftaten		Aufklärungsquote in %	
	2017	2018	2017	2018	2017	2018
<b>Straftaten gesamt</b>	2775	<b>2545</b>	1499	<b>1423</b>	54,02	<b>55,91</b>
Straftaten gegen das Leben	0	<b>0</b>	0	<b>0</b>	0,00	<b>0,00</b>
Straftaten gg. die sexuelle Selbstbestimmung	19	<b>30</b>	13	<b>21</b>	68,42	<b>70,00</b>
- davon Vergewaltigung	2	<b>1</b>	2	<b>0</b>	100,00	<b>0,00</b>
Roheitsdel. u. Straft. gg. die persönl. Freiheit	386	<b>375</b>	353	<b>338</b>	91,45	<b>90,13</b>
- davon Raub, räub. Erpressung	19	<b>11</b>	13	<b>9</b>	68,42	<b>81,82</b>
- davon Körperverletzung	272	<b>259</b>	251	<b>230</b>	92,28	<b>88,80</b>
Diebstahl gesamt	1240	<b>1016</b>	301	<b>279</b>	24,27	<b>27,46</b>
- davon Ladendiebstahl	219	<b>178</b>	176	<b>158</b>	80,37	<b>88,76</b>
- davon Wohnungseinbruch	42	<b>35</b>	14	<b>19</b>	33,33	<b>54,29</b>
- davon Kfz-Diebstahl	10	<b>4</b>	4	<b>3</b>	40,00	<b>75,00</b>
- davon an/aus Kfz	84	<b>97</b>	6	<b>0</b>	7,14	<b>0,00</b>
- davon Fahrräder	415	<b>329</b>	38	<b>23</b>	9,16	<b>6,99</b>
Sachbeschädigung	257	<b>295</b>	88	<b>77</b>	34,24	<b>26,10</b>
Rauschgiftdelikte	94	<b>126</b>	88	<b>121</b>	93,62	<b>96,03</b>
Gewaltkriminalität Summenschlüssel *	85	<b>63</b>	69	<b>49</b>	81,18	<b>77,78</b>

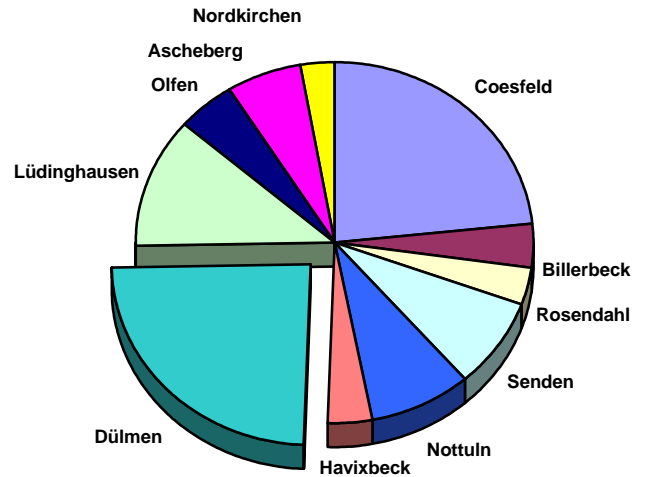
\*Gewaltkriminalität = Mord, Totschlag und Tötung auf Verlangen, Vergewaltigung, Raub, gefährliche und schwere Körperverletzung

## Stadt Dülmen

## Straftaten 2018

Einwohner: **46.507**  
(45.523)

Kriminalitäts-  
häufigkeitszahl: **5.659**  
(6.483)



## Ausgewählte Kriminalitätszahlen

	bekannt gewordene Straftaten		aufgeklärte Straftaten		Aufklärungsquote in %	
	2017	2018	2017	2018	2017	2018
<b>Straftaten gesamt</b>	3016	<b>2632</b>	1519	<b>1480</b>	50,36	<b>56,23</b>
Straftaten gegen das Leben	4	<b>0</b>	4	<b>0</b>	100,00	<b>0,00</b>
Straftaten gg. die sexuelle Selbstbestimmung	37	<b>30</b>	34	<b>28</b>	91,89	<b>93,33</b>
- davon Vergewaltigung	10	<b>8</b>	10	<b>8</b>	100,00	<b>100,00</b>
Roheitsdel. u. Straft. gg. die persönl. Freiheit	395	<b>368</b>	354	<b>338</b>	89,62	<b>91,85</b>
- davon Raub, räub. Erpressung	20	<b>15</b>	13	<b>9</b>	65,00	<b>60,00</b>
- davon Körperverletzung	250	<b>233</b>	225	<b>215</b>	90,00	<b>92,27</b>
Diebstahl gesamt	1265	<b>1067</b>	245	<b>339</b>	19,37	<b>31,77</b>
- davon Ladendiebstahl	108	<b>97</b>	90	<b>86</b>	83,33	<b>88,66</b>
- davon Wohnungseinbruch	86	<b>32</b>	15	<b>7</b>	17,44	<b>21,88</b>
- davon Kfz-Diebstahl	9	<b>15</b>	2	<b>3</b>	22,22	<b>20,00</b>
- davon an/aus Kfz	121	<b>115</b>	4	<b>18</b>	3,31	<b>15,65</b>
- davon Fahrräder	468	<b>296</b>	39	<b>37</b>	8,33	<b>12,50</b>
Sachbeschädigung	335	<b>327</b>	78	<b>89</b>	23,28	<b>27,22</b>
Rauschgiftdelikte	100	<b>120</b>	93	<b>113</b>	93,00	<b>94,17</b>
Gewaltkriminalität Summenschlüssel *	89	<b>75</b>	72	<b>61</b>	80,90	<b>81,33</b>

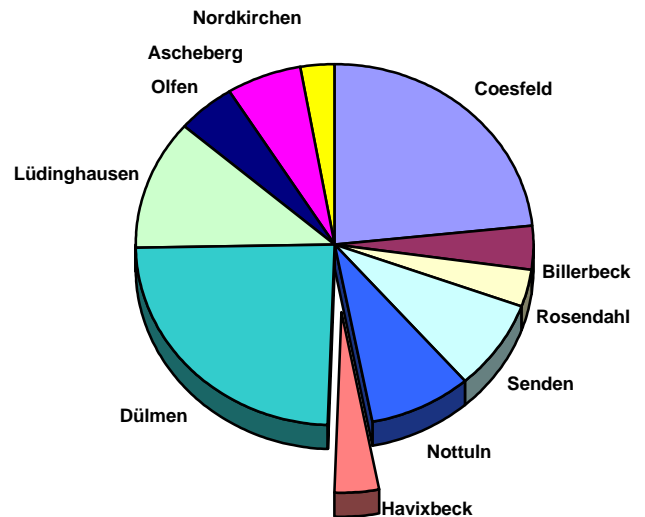
\*Gewaltkriminalität = Mord, Totschlag und Tötung auf Verlangen, Vergewaltigung, Raub, gefährliche und schwere Körperverletzung

## Gemeinde Havixbeck

## Straftaten 2018

Einwohner: **11.732**  
(11.669)

Kriminalitäts-  
häufigkeitszahl: **3.333**  
(3.736)



### Ausgewählte Kriminalitätszahlen

	bekannt gewordene Straftaten		aufgeklärte Straftaten		Aufklärungsquote in %	
	2017	2018	2017	2018	2017	2018
<b>Straftaten gesamt</b>	436	391	224	211	51,38	53,96
Straftaten gegen das Leben	0	0	0	0	0,00	0,00
Straftaten gg. die sexuelle Selbstbestimmung	6	6	5	5	83,33	83,33
- davon Vergewaltigung	1	0	1	0	100,00	0,00
Roheitsdel. u. Straft. gg. die persönl. Freiheit	58	52	51	47	87,93	90,38
- davon Raub, räub. Erpressung	0	2	0	2	0,00	100,00
- davon Körperverletzung	46	38	41	34	89,13	89,47
Diebstahl gesamt	166	156	30	31	18,07	19,87
- davon Ladendiebstahl	20	12	15	12	75,00	100,00
- davon Wohnungseinbruch	13	8	2	2	15,38	25,00
- davon Kfz-Diebstahl	0	2	0	0	0,00	0,00
- davon an/aus Kfz	20	36	0	1	0,00	2,78
- davon Fahrräder	52	42	1	8	1,92	19,05
Sachbeschädigung	69	37	14	6	20,29	16,22
Rauschgiftdelikte	16	14	15	12	93,75	85,71
Gewaltkriminalität Summenschlüssel *	10	9	7	7	70,00	77,78

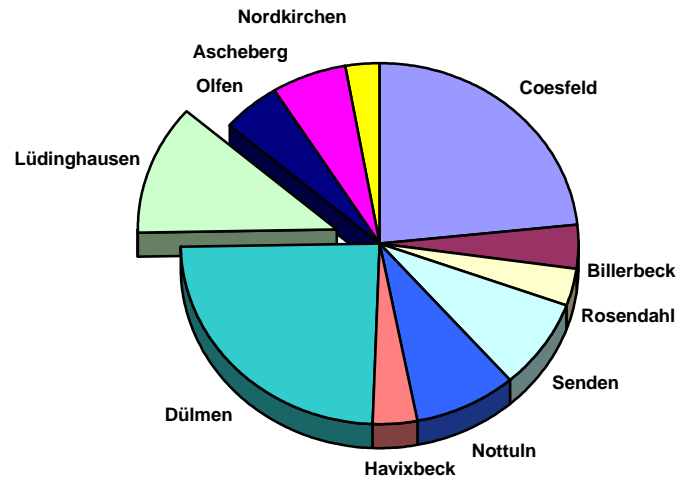
\*Gewaltkriminalität = Mord, Totschlag und Tötung auf Verlangen, Vergewaltigung, Raub, gefährliche und schwere Körperverletzung

## Stadt Lüdinghausen

## Straftaten 2018

Einwohner: **24.550**  
(24.556)

Kriminalitäts-  
häufigkeitszahl: **5.116**  
(5.095)



### Ausgewählte Kriminalitätszahlen

	bekannt gewordene Straftaten		aufgeklärte Straftaten		Aufklärungsquote in %	
	2017	2018	2017	2018	2017	2018
<b>Straftaten gesamt</b>	1251	<b>1256</b>	634	<b>702</b>	50,68	<b>55,89</b>
Straftaten gegen das Leben	1	<b>1</b>	1	<b>1</b>	100,00	<b>100,00</b>
Straftaten gg. die sexuelle Selbstbestimmung	15	<b>28</b>	15	<b>24</b>	100,00	<b>85,71</b>
- davon Vergewaltigung	5	<b>2</b>	5	<b>1</b>	100,00	<b>50,00</b>
Roheitsdel. u. Straft. gg. die persönl. Freiheit	205	<b>212</b>	185	<b>186</b>	90,24	<b>87,74</b>
- davon Raub, räub. Erpressung	5	<b>15</b>	4	<b>13</b>	80,00	<b>86,67</b>
- davon Körperverletzung	144	<b>135</b>	131	<b>115</b>	90,97	<b>85,19</b>
Diebstahl gesamt	516	<b>482</b>	105	<b>124</b>	20,35	<b>25,73</b>
- davon Ladendiebstahl	58	<b>53</b>	54	<b>44</b>	93,10	<b>83,02</b>
- davon Wohnungseinbruch	24	<b>21</b>	5	<b>11</b>	20,83	<b>52,38</b>
- davon Kfz-Diebstahl	5	<b>5</b>	1	<b>2</b>	20,00	<b>40,00</b>
- davon an/aus Kfz	111	<b>65</b>	3	<b>0</b>	2,70	<b>0,00</b>
- davon Fahrräder	129	<b>149</b>	5	<b>9</b>	3,88	<b>6,04</b>
Sachbeschädigung	146	<b>128</b>	36	<b>32</b>	24,66	<b>25,00</b>
Rauschgiftdelikte	33	<b>59</b>	30	<b>57</b>	90,91	<b>96,61</b>
Gewaltkriminalität Summenschlüssel *	45	<b>47</b>	39	<b>35</b>	86,67	<b>74,47</b>

\*Gewaltkriminalität = Mord, Totschlag und Tötung auf Verlangen, Vergewaltigung, Raub, gefährliche und schwere Körperverletzung

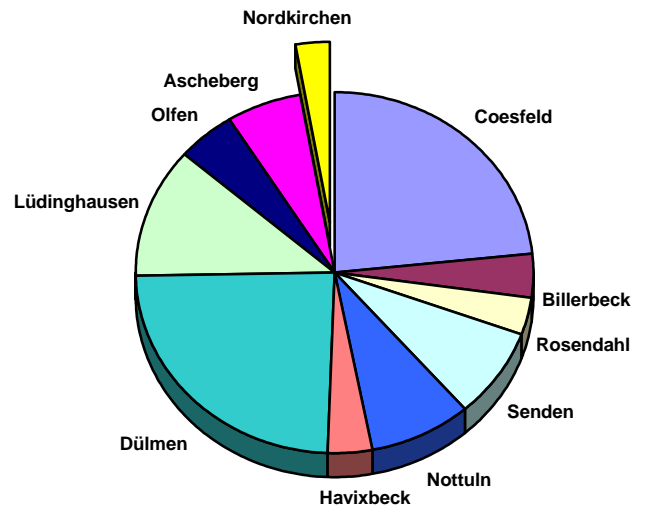


## Gemeinde Nordkirchen

## Straftaten 2018

Einwohner: **9.941**  
(9.796)

Kriminalitäts-  
häufigkeitszahl: **2.937**  
(4.073)



## Ausgewählte Kriminalitätszahlen

	bekannt gewordene Straftaten		aufgeklärte Straftaten		Aufklärungsquote in %	
	2017	2018	2017	2018	2017	2018
<b>Straftaten gesamt</b>	399	<b>292</b>	170	<b>122</b>	42,61	<b>41,78</b>
Straftaten gegen das Leben	0	<b>0</b>	0	<b>0</b>	0,00	<b>0,00</b>
Straftaten gg. die sexuelle Selbstbestimmung	7	<b>4</b>	5	<b>4</b>	71,43	<b>100,00</b>
- davon Vergewaltigung	1	<b>0</b>	1	<b>0</b>	100,00	<b>0,00</b>
Roheitsdel. u. Straft. gg. die persönl. Freiheit	38	<b>35</b>	34	<b>31</b>	89,47	<b>88,57</b>
- davon Raub, räub. Erpressung	3	<b>2</b>	1	<b>1</b>	33,33	<b>50,00</b>
- davon Körperverletzung	22	<b>23</b>	20	<b>21</b>	90,91	<b>91,30</b>
Diebstahl gesamt	193	<b>126</b>	40	<b>19</b>	20,73	<b>15,08</b>
- davon Ladendiebstahl	5	<b>13</b>	4	<b>7</b>	80,00	<b>53,85</b>
- davon Wohnungseinbruch	20	<b>9</b>	8	<b>2</b>	40,00	<b>22,22</b>
- davon Kfz-Diebstahl	5	<b>1</b>	2	<b>0</b>	40,00	<b>0,00</b>
- davon an/aus Kfz	84	<b>36</b>	20	<b>0</b>	23,81	<b>0,00</b>
- davon Fahrräder	30	<b>23</b>	0	<b>1</b>	0,00	<b>4,35</b>
Sachbeschädigung	69	<b>42</b>	24	<b>4</b>	34,78	<b>9,52</b>
Rauschgiftdelikte	7	<b>13</b>	6	<b>12</b>	85,71	<b>92,31</b>
Gewaltkriminalität Summenschlüssel *	10	<b>10</b>	7	<b>8</b>	70,00	<b>80,00</b>

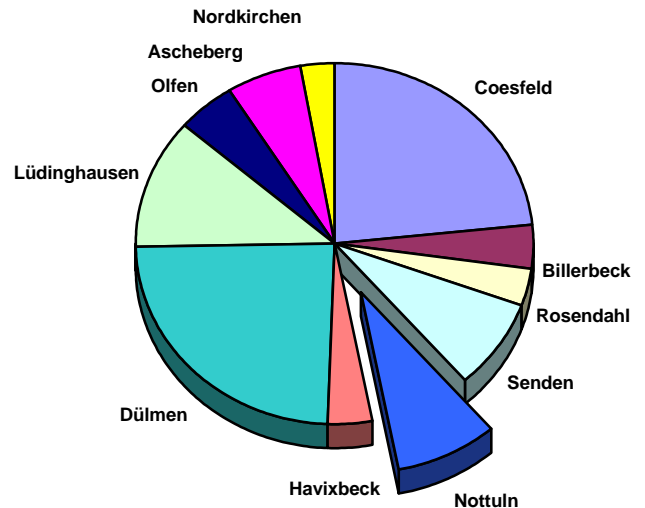
\*Gewaltkriminalität = Mord, Totschlag und Tötung auf Verlangen, Vergewaltigung, Raub, gefährliche und schwere Körperverletzung

## Gemeinde Nottuln

## Straftaten 2018

Einwohner: **19.590**  
(19.525)

Kriminalitäts-  
häufigkeitszahl: **4.696**  
(4.855)



### Ausgewählte Kriminalitätszahlen

	bekannt gewordene Straftaten		aufgeklärte Straftaten		Aufklärungsquote in %	
	2017	2018	2017	2018	2017	2018
<b>Straftaten gesamt</b>	948	<b>920</b>	483	<b>556</b>	50,95	<b>60,43</b>
Straftaten gegen das Leben	0	<b>0</b>	0	<b>0</b>	0,00	<b>0,00</b>
Straftaten gg. die sexuelle Selbstbestimmung	6	<b>13</b>	5	<b>11</b>	83,33	<b>84,62</b>
- davon Vergewaltigung	1	<b>2</b>	1	<b>2</b>	100,00	<b>100,00</b>
Roheitsdel. u. Straft. gg. die persönl. Freiheit	132	<b>161</b>	121	<b>144</b>	91,67	<b>89,44</b>
- davon Raub, räub. Erpressung	4	<b>5</b>	2	<b>3</b>	50,00	<b>60,00</b>
- davon Körperverletzung	79	<b>105</b>	76	<b>97</b>	96,20	<b>92,38</b>
Diebstahl gesamt	394	<b>357</b>	75	<b>121</b>	19,04	<b>33,89</b>
- davon Ladendiebstahl	24	<b>25</b>	19	<b>22</b>	79,17	<b>88,00</b>
- davon Wohnungseinbruch	48	<b>17</b>	13	<b>5</b>	27,08	<b>29,41</b>
- davon Kfz-Diebstahl	3	<b>7</b>	0	<b>3</b>	0,00	<b>42,86</b>
- davon an/aus Kfz	72	<b>56</b>	3	<b>0</b>	4,17	<b>0,00</b>
- davon Fahrräder	95	<b>78</b>	9	<b>11</b>	9,47	<b>14,10</b>
Sachbeschädigung	121	<b>129</b>	50	<b>58</b>	41,32	<b>44,96</b>
Rauschgiftdelikte	30	<b>44</b>	29	<b>43</b>	96,67	<b>97,73</b>
Gewaltkriminalität Summenschlüssel *	23	<b>29</b>	19	<b>24</b>	82,61	<b>82,76</b>

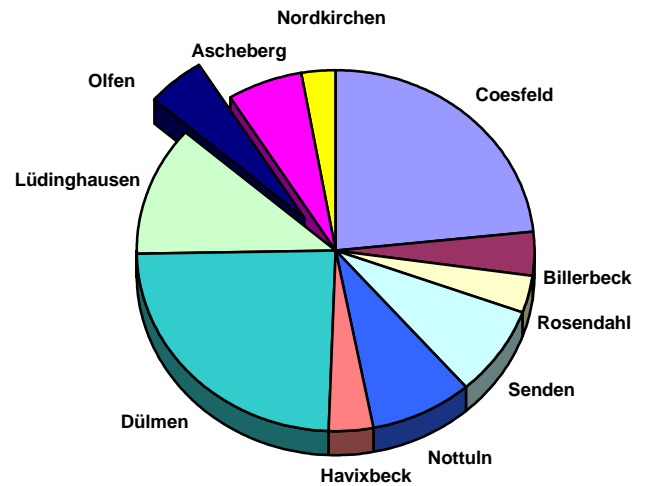
\*Gewaltkriminalität = Mord, Totschlag und Tötung auf Verlangen, Vergewaltigung, Raub, gefährliche und schwere Körperverletzung

## Stadt Olfen

## Straftaten 2018

Einwohner: **12.674**  
(12.470)

Kriminalitäts-  
häufigkeitszahl: **4.158**  
(4.210)



## Ausgewählte Kriminalitätszahlen

	bekannt gewordene Straftaten		aufgeklärte Straftaten		Aufklärungsquote in %	
	2017	2018	2017	2018	2017	2018
<b>Straftaten gesamt</b>	525	<b>527</b>	246	<b>254</b>	46,86	<b>48,20</b>
Straftaten gegen das Leben	0	<b>0</b>	0	<b>0</b>	0,00	<b>0,00</b>
Straftaten gg. die sexuelle Selbstbestimmung	3	<b>8</b>	3	<b>8</b>	100,00	<b>100,00</b>
- davon Vergewaltigung	1	<b>1</b>	1	<b>1</b>	100,00	<b>100,00</b>
Roheitsdel. u. Straft. gg. die persönl. Freiheit	68	<b>75</b>	63	<b>64</b>	92,65	<b>85,33</b>
- davon Raub, räub. Erpressung	2	<b>2</b>	2	<b>1</b>	100,00	<b>50,00</b>
- davon Körperverletzung	48	<b>50</b>	43	<b>42</b>	89,58	<b>84,00</b>
Diebstahl gesamt	237	<b>229</b>	67	<b>54</b>	28,27	<b>23,58</b>
- davon Ladendiebstahl	15	<b>10</b>	12	<b>8</b>	80,00	<b>80,00</b>
- davon Wohnungseinbruch	22	<b>20</b>	33	<b>2</b>	150,00	<b>10,00</b>
- davon Kfz-Diebstahl	3	<b>4</b>	0	<b>1</b>	0,00	<b>25,00</b>
- davon an/aus Kfz	60	<b>48</b>	0	<b>3</b>	0,00	<b>6,25</b>
- davon Fahrräder	46	<b>35</b>	4	<b>3</b>	8,70	<b>8,57</b>
Sachbeschädigung	47	<b>51</b>	11	<b>8</b>	23,40	<b>15,69</b>
Rauschgiftdelikte	18	<b>13</b>	18	<b>13</b>	100,00	<b>100,00</b>
Gewaltkriminalität Summenschlüssel *	15	<b>15</b>	14	<b>13</b>	93,33	<b>86,67</b>

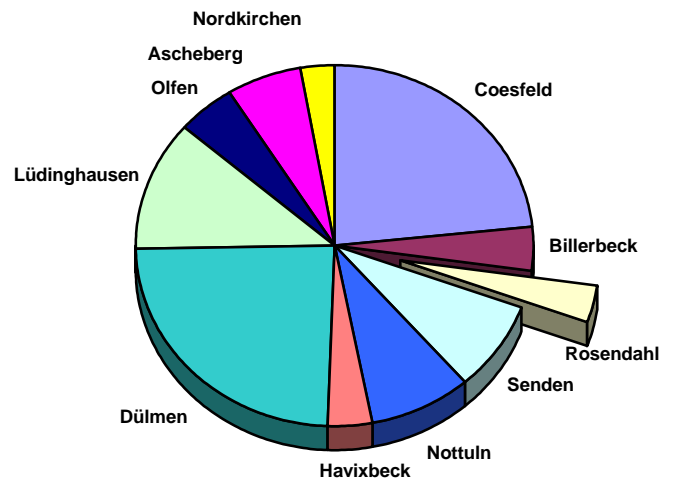
\*Gewaltkriminalität = Mord, Totschlag und Tötung auf Verlangen, Vergewaltigung, Raub, gefährliche und schwere Körperverletzung

## Gemeinde Rosendahl

## Straftaten 2018

Einwohner: **10.716**  
(10.656)

Kriminalitäts-  
häufigkeitszahl: **3.499**  
(2.947)



### Ausgewählte Kriminalitätszahlen

	bekannt gewordene Straftaten		aufgeklärte Straftaten		Aufklärungsquote in %	
	2017	2018	2017	2018	2017	2018
<b>Straftaten gesamt</b>	314	<b>375</b>	152	<b>184</b>	48,41	<b>49,07</b>
Straftaten gegen das Leben	0	<b>0</b>	0	<b>0</b>	0,00	<b>0,00</b>
Straftaten gg. die sexuelle Selbstbestimmung	8	<b>7</b>	7	<b>6</b>	87,50	<b>85,71</b>
- davon Vergewaltigung	0	<b>0</b>	0	<b>0</b>	0,00	<b>0,00</b>
Roheitsdel. u. Straft. gg. die persönl. Freiheit	39	<b>47</b>	37	<b>45</b>	94,87	<b>95,74</b>
- davon Raub, räub. Erpressung	1	<b>1</b>	0	<b>0</b>	0,00	<b>0,00</b>
- davon Körperverletzung	29	<b>34</b>	28	<b>33</b>	96,55	<b>97,06</b>
Diebstahl gesamt	135	<b>142</b>	19	<b>13</b>	14,07	<b>9,15</b>
- davon Ladendiebstahl	7	<b>1</b>	6	<b>0</b>	85,71	<b>0,00</b>
- davon Wohnungseinbruch	19	<b>7</b>	1	<b>0</b>	5,26	<b>0,00</b>
- davon Kfz-Diebstahl	1	<b>0</b>	1	<b>0</b>	100,00	<b>0,00</b>
- davon an/aus Kfz	16	<b>12</b>	0	<b>0</b>	0,00	<b>0,00</b>
- davon Fahrräder	50	<b>55</b>	1	<b>2</b>	2,00	<b>3,64</b>
Sachbeschädigung	31	<b>54</b>	8	<b>22</b>	25,81	<b>40,74</b>
Rauschgiftdelikte	4	<b>6</b>	4	<b>6</b>	100,00	<b>100,00</b>
Gewaltkriminalität Summenschlüssel *	4	<b>10</b>	3	<b>8</b>	75,00	<b>80,00</b>

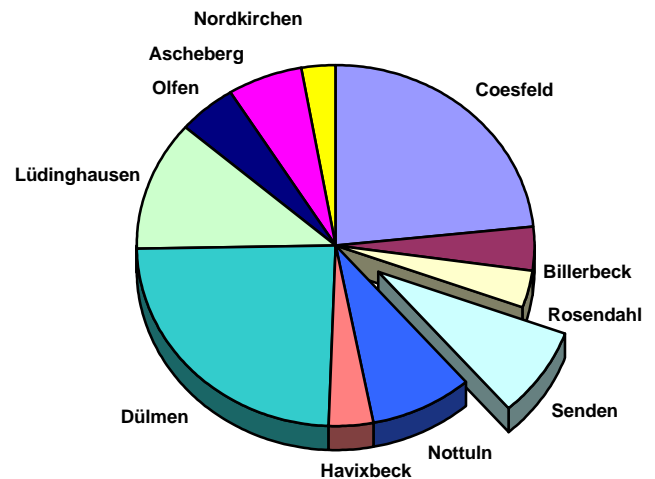
\*Gewaltkriminalität = Mord, Totschlag und Tötung auf Verlangen, Vergewaltigung, Raub, gefährliche und schwere Körperverletzung

## Gemeinde Senden

## Straftaten 2018

Einwohner: **20.521**  
(20.531)

Kriminalitäts-  
häufigkeitszahl: **4.259**  
(4.837)



## Ausgewählte Kriminalitätszahlen

	bekannt gewordene Straftaten		aufgeklärte Straftaten		Aufklärungsquote in %	
	2017	2018	2017	2018	2017	2018
<b>Straftaten gesamt</b>	993	<b>874</b>	448	<b>456</b>	45,12	<b>52,17</b>
Straftaten gegen das Leben	0	<b>0</b>	0	<b>0</b>	0,00	<b>0,00</b>
Straftaten gg. die sexuelle Selbstbestimmung	15	<b>8</b>	15	<b>6</b>	100,00	<b>75,00</b>
- davon Vergewaltigung	3	<b>1</b>	3	<b>1</b>	100,00	<b>100,00</b>
Roheitsdel. u. Straft. gg. die persönl. Freiheit	149	<b>141</b>	127	<b>122</b>	85,23	<b>86,52</b>
- davon Raub, räub. Erpressung	8	<b>5</b>	3	<b>5</b>	37,50	<b>100,00</b>
- davon Körperverletzung	100	<b>96</b>	88	<b>83</b>	88,00	<b>86,46</b>
Diebstahl gesamt	435	<b>334</b>	57	<b>63</b>	13,10	<b>18,86</b>
- davon Ladendiebstahl	17	<b>17</b>	12	<b>13</b>	70,59	<b>76,47</b>
- davon Wohnungseinbruch	51	<b>26</b>	11	<b>1</b>	21,57	<b>3,85</b>
- davon Kfz-Diebstahl	4	<b>6</b>	0	<b>2</b>	0,00	<b>33,33</b>
- davon an/aus Kfz	94	<b>91</b>	2	<b>7</b>	2,13	<b>7,69</b>
- davon Fahrräder	94	<b>75</b>	3	<b>3</b>	3,19	<b>4,00</b>
Sachbeschädigung	98	<b>89</b>	22	<b>31</b>	22,45	<b>34,83</b>
Rauschgiftdelikte	36	<b>26</b>	34	<b>26</b>	94,44	<b>100,00</b>
Gewaltkriminalität Summenschlüssel *	37	<b>24</b>	30	<b>20</b>	81,08	<b>83,33</b>

\*Gewaltkriminalität = Mord, Totschlag und Tötung auf Verlangen, Vergewaltigung, Raub, gefährliche und schwere Körperverletzung